

网络远程复试须知

一、设备要求

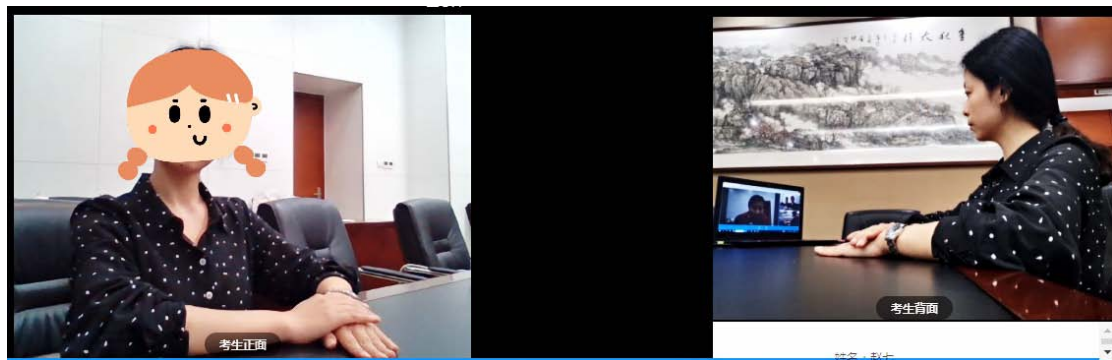
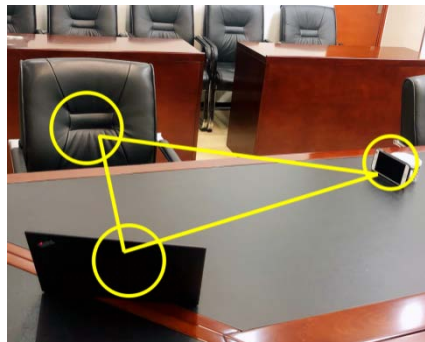
1. 考生需要准备可以支撑“双机位”运行的硬件：

①第一机位：一台笔记本电脑（或台式电脑+外接摄像头和外接麦克风），不可以使用耳机。若电脑扬声器声音较小，可配置音箱。

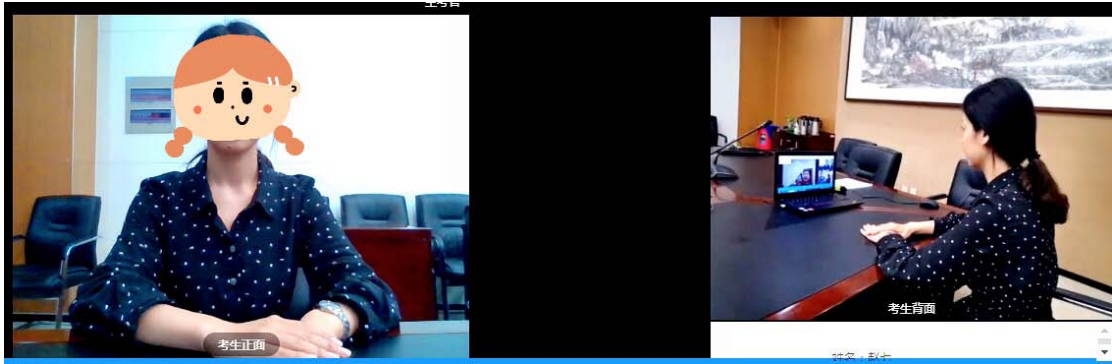

②第二机位：一部智能手机（推荐 Android 5.0 以上；苹果手机 iOS 9 以上亦可），可准备手机支架，第二摄像头为横屏显示。

双机位操作：考生双手摆放桌面，第一机位从正面拍摄，须完整拍摄到考生双手以上身体部位。第二机位从考生侧方（或侧后方）拍摄，可以拍摄到考生侧面及主设备电脑全屏幕，需保证面试考官能够从第二机位清晰看到第一机位屏幕。

双机位模式 1 示意图：



双机位模式 2 示意图：



2. 软件：

电脑须安装 Windows7 及以上操作系统（不支持 Mac 系统），访问云考场网页链接须使用最新版谷歌 Chrome 浏览器。

我校复试主平台为中国移动云考场，同时为保证复试顺利进行，各位考生须按复试学院要求提前安装好备用平台。

二、环境要求

1. 考生应尽可能选择网络通畅的房间，尽量保证复试环境有线网络、无线网络或手机 4G/5G 热点其中的两个条件。建议电脑优先使用有线网络。
2. 考生应选择独立复试房间，确保安静整洁，灯光明亮，不逆光。
3. 复试过程中严禁他人进入独立复试房间。
4. 复试现场需准备的用品：①本人二代居民身份证；②黑色签字笔和空白草稿纸若干；③报考学院要求准备的其他考试用品。
5. 除复试要求的设备和物品外，复试场所考生座位 1.5 米范围内不得存放任何书刊、报纸、资料、电子设备等。
6. 复试开始前，考生应当根据考务人员的指令，手持第二机位，环绕 360° 展示本人应试环境。

三、操作须知

1. 考生应按照要求提前测试设备和网络，须保证设备电量充足、网络连接正常、

网络信号良好、视频效果清晰、麦克风声音响亮无杂音。

2. 为保证考试顺利进行，复试期间考生应提前关闭移动设备的通话、录屏、音乐、闹钟等可能影响正常复试的应用程序。

3. 如果考生遇到网络中断等突发情况，请不要紧张，并将手机取消“飞行模式”，等待复试考务人员与你联系。

4. 中国移动云考场考生端使用说明详见

<http://yjszs.njmu.edu.cn/2020/0513/c10193a168119/page.htm>。

四、诚信复试

研究生招生考试是国家教育考试，复试工作是研究生招生考试的重要组成部分。考生要确保所有提交材料真实，诚信守规参加复试。对在复试过程中有违规行为，按照《国家教育考试违规处理办法》（教育部令 33 号）等规定严肃处理。

南京医科大学 2020 年研究生网络远程复试考场规则详见

<http://yjszs.njmu.edu.cn/2020/0513/c10193a168119/page.htm>。